

Actividades permanentes (en cualquier momento) – Envía el desarrollo de los retos al correo capicua737@hotmail.com – no olvides marcar con tu nombre completo y curso - Algunas asignaturas los tendrán en cuenta para procesos evaluativos.









Nota: De los retos que aparecen resaltados en el recuadro, recibirás retroalimentación y respuesta de los que autores, maestros o participantes de las actividades propuestas.

ACTIVIDAD FAMILIAR: Como hacer una compostera casera en 5 minutos , APRENDE EN: <https://youtu.be/zaGGXN0bqTQ> RETO: Realiza tu compostera, sácale foto y envíala.

Para Quién?	Qué Hacer?											
		Juegos	Cuentos	Escritura	Audiovisuales	Comunicación	Lectura	Artes	Deporte	Música	Medio Ambiente	Museos Y Recorridos
Primera Infancia	Actividad	Trabalenguas	El árbol que hablaba		Reflexión Animada		El ratón que se comió la luna	Mímica en preescolar	Canción de ejercicios	Bale pata zum	Plantar una semilla	Viaje por el mundo. Geografía para niños
	Cómo	Repite: Pepe Peña, pica piña, poca piña, pica pepe.	https://youtu.be/pwd4Iz6Uols canal Pakapaka		https://youtu.be/uW-elfmbrQw		https://youtu.be/mlWiDSOQAaU	https://youtu.be/OJEUazPMPUE	https://youtu.be/71hiB8Z-03k	https://youtu.be/crZ1MZQZntU	https://youtu.be/f_wsdANEKtc	https://youtu.be/-ZRQApGVorw
	Retos (envíalo)	Apréndelo, y envía el audio	Observa el cuento muy atentamente y escribe o dibuja los personajes		Ponle nombre al personaje de la historia y cuéntanos por escrito cuál es y que aprendiste		Qué opinas del cuento	Adivina, imita y cuéntanos que es	Realiza la actividad y cuéntanos si te gustó	Canta y baila como indica el video y dinos si te divertiste	Planta tu semilla y saca foto	Realiza el recorrido virtual y dinos que te gustó más
Primaria	Actividad	Juegos divertidos hechos de cosas simples para jugar en casa	Cuento de gigantes con: Omar Díaz Tradición Oral		Corto PEC se fortalece el camino entre tormentas de pandemia. Realizado por Andrés Martínez (exalumno Nueva Delhi) desde Cauca - Colombia		Cuentos de Rafael Pombo. La pobre viejecita	Imitando cuadros famosos – observa los modelos	Aprende a saltar doble lazo - Nivel 1	Un Viento Mejor con: Chelelé. Arte para la infancia	Reducir, reutilizar y reciclar	Africam Safari - Tour para niños
	Cómo	https://youtu.be/Xdm8v2X0xU4	https://youtu.be/QMaOuhUh1GI		https://youtu.be/KbNljmtrS8c		https://youtu.be/QLRTvZOd9vA	https://youtu.be/sEkk62wR3F4	https://youtu.be/sAgSG9WFdos	https://youtu.be/v2Y3gOtMAI	https://youtu.be/cvakvFXj0KE	https://youtu.be/-NGomxE05ds
	Retos (envíalo)	Reúnete con tu familia e intenta algunos juegos y saca foto del juego	(Cuentos para continuar # 1) Escribe el final del cuento		Observa el video los niños en la escuela indígena y envíales un mensaje		Escucha y Observa el cuento atentamente, dinos que cambiarías	Selecciona un cuadro famoso, imítalo y envía la fotografía del original y tu réplica	Intenta realizar la actividad en casa y envía el video sin que se vean los rostros	Juega y canta en casa, dinos con quién y con qué objetos jugaste	Construye un objeto y envía la foto	Realiza el recorrido virtual y dinos que te gustó más
Secundaria	Actividad	Juegos de movimiento capoeira básico	Cuento de mascotas con: Omar Díaz Tradición oral		Corto Puýaksa:Guardias indígenas defensores del territorio Juan Tama. Realizado por Andrés Martínez (exalumno Nueva Delhi) desde Cauca - Colombia		La casa de Ana Frank	Imitando cuadros famosos – observa los modelos	Aprende a saltar doble lazo - Nivel 2	Percusión con cucharas	Yurtas. Casas Ecológicas	Una gira virtual por el museo del Oro
	Cómo	https://youtu.be/mNThvUjxk8 o https://youtu.be/afm2aJPVsSI	https://youtu.be/IU0s9p4rDUo		https://youtu.be/LJq0ZZrn5XA		https://youtu.be/E6pMatqP2q0	https://youtu.be/gqqS0Sk0fCQ	https://youtu.be/1RLv9bxPsN0	https://youtu.be/v-rNDVxATyI	https://youtu.be/nQ9WQsJ6mOY	https://youtu.be/bwLWDYcRnPW
	Retos (envíalo)	Intenta realizar los movimientos, registra sin que se vea el rostro y envía	(Cuentos para continuar # 3) Escribe el final del cuento		Observa el video y envíales un mensaje contando como se ha vivido la pandemia en Bogotá.		Busca el texto o el resumen del libro de Ana Frank y danos tu opinión	Selecciona un cuadro famoso, imítalo y envía la fotografía del original y tu réplica	Intenta realizar la actividad en casa y envía el video sin que se vean los rostros	Trata de hacer lo que indica el video y envía sin que se vea tu rostro.	En el colegio tenemos una Yurta, escríbenos que podemos hacer en ella.	Realiza el recorrido virtual y diseña tu propia figura, dibújala y envía foto

Actividades por días y fechas Envía el desarrollo de los retos al correo capicua737@hotmail.com – no olvides marcar con tu nombre completo y curso – Algunas asignaturas los tendrán en cuenta para procesos evaluativos.

Nota: De los retos que aparecen resaltados en el recuadro, recibirás retroalimentación y respuesta de los que autores, maestros o participantes de las actividades propuestas.

Para quién	Qué hacer?											
		Juegos	Cuentos	Comunicación	Audiovisuales	Lectura	Escritura	Artes	Deporte	Música	Medio Ambiente	Museos Y Recorridos
Primera Infancia	Actividad	La mascota (pollito pío)	La Hora del cuento (BIBLIORED En mi casa)	Comunícate los viernes con los Scouts de Colombia	Las estaciones del año. Video Educativo			La semana con Plim Plim			Recorrido por el mar	
	Cómo	https://youtu.be/7E9KIGT2Nbo	Todos los días a las 6 pm en @BiblioRedBogota	Conócelos en https://youtu.be/32ACkg1atXs	https://youtu.be/LiI0IWmgmEE			https://youtu.be/ejWSuNjJZM			https://youtu.be/D1i6v6yL880	
	RETO (envío)	Todos los días, práctica y envía audio	Disfruta el cuento con tu familia y cuéntanos que aprendiste	Envía un dibujo al correo dicoreyes@hotmail.com para un niño(a) Scout. Debes escribir tu nombre y edad.	Con la ayuda de alguien más grande, escribe y lee y dibuja las estaciones del año, envía foto			Para cada día de la semana, un personaje hace una actividad, realízalas tu también cada día, intenta aprender la canción y envía audio			Elabora con tu familia, un plan para cuidar el agua y aplícalo desde hoy y para siempre. Cuéntanos cuál es el plan.	
Primaria	Actividad	Jugando a dibujar expresiones faciales	Los mejores cuentos de Hadas	Comunícate los viernes con los Scouts de Colombia	La Historieta. Video educativo			Domingo tranquilo de cuarentena con Titeres AGarrapata	10 minutos de actividad física – Ritmo electrónico		Papel a mano casero	Un recorrido virtual por el jardín Botánico
	Cómo	https://youtu.be/Njpl_QWRPii	Canal Señal Colombia De lunes a viernes 4:30 Pm	Conócelos en https://youtu.be/32ACkg1atXs	Encuétralo en https://youtu.be/eKnQOsfHeDU			Observa el video en https://youtu.be/Sxv4TxmptQE	https://youtu.be/hIVgoLeldiY		Aprende como en https://youtu.be/eUjMwdGWiYQ	https://youtu.be/PFx3QuHR-Zw
	RETO (envío)	Dibuja las expresiones vistas y crea otras. Envíalas antes del 5 de Noviem.	En tu televisor a la hora señalada y disfruta el cuento con tu familia, cuéntanos cuál viste.	Envía un mensaje al correo dicoreyes@hotmail.com para un compañero(a) Scout. Debes escribir tu nombre y edad.	Responde la pregunta que aparece al final del video y elabora tu propia historieta, no olvides enviarla marcada con tu nombre antes del 5 de Noviembre			Construye un títere y cuéntanos con él, todos los domingos, como fue tu día. Envía el video.	Realiza a diario los 10 minutos y envía foto o video, donde sólo salgas los pies.		Comienza ahora, con un adulto. Elabora tu papel y envía foto del producto.	El reto es comenzar o mejorar en casa tu propio jardín botánico, envía fotos
Secundaria	Actividad	Falso o verdadero	Del canto al cuento	Comunícate los viernes ,con los Scouts de Colombia	Cine mudo: Escena de el niño de Charlie Chaplin	Feria Internacional del Libro de Cali 2020	Escucha atentamente la canción PALABRA de Jotaika Bops	Cuerpos que Hablan – IED Nueva Delhi	Educación Física en casa. Ejercicios de coordinación	Videoclip del gato del rock	La Paca Biodigestora	Semana patrimonio arqueológico Con 10 y 11
	Cómo	https://youtu.be/7E9KIGT2Nbo	Sintoniza los sábados la Radiodifusora Nacional en 95.5 en FM, a las 10:00 a.m.	Conócelos en https://youtu.be/32ACkg1atXs	Encuétrala en https://youtu.be/6FfsGTJOH1Q	Portal web de la FIL Cali 2020 virtual. Del 15 al 25 de octubre.	https://youtu.be/RLtx8UgHWF4	Observa el video en https://youtu.be/w0RQyykqEck	https://youtu.be/VLObZZRB-x8	https://youtu.be/uzxDgh95kmk	https://youtu.be/u_FpSoS-zEc	22 y 24 de septiembre , el link a tu correo
	RETO (envío)	Mídete con el test y envía foto de resultado	Cuéntanos la historia que más te gustó y envíala marcada.	Envía un mensaje al correo dicoreyes@hotmail.com para un compañero(a) Scout.. Debes escribir tu nombre y edad.	Escribe el guión de y envíalo marcado antes del 5 de Noviembre	Ingres a una actividad y cuéntanos cuál fue.	Escribe tu propia PALABRA. Un texto corto libre y envía el audio	Contesta la pregunta que hay al final, escríbela en la silueta de un cuerpo y envíala.	Todos los días entrena cuerpo y mente. Dinos como te sientes	Karaoke, intenta cantarla, graba el audio y envíalo hasta del 5 de Noviembre	Construye tu Paca y envía las fotos	Plantear 2 preguntas para los conferencistas